Tabelle 1c.

Schlachthof – Hannover.

Graphische Darstellung

des Auftriebs und der Viehpreise
pro 50 kg Schlachtgewicht.

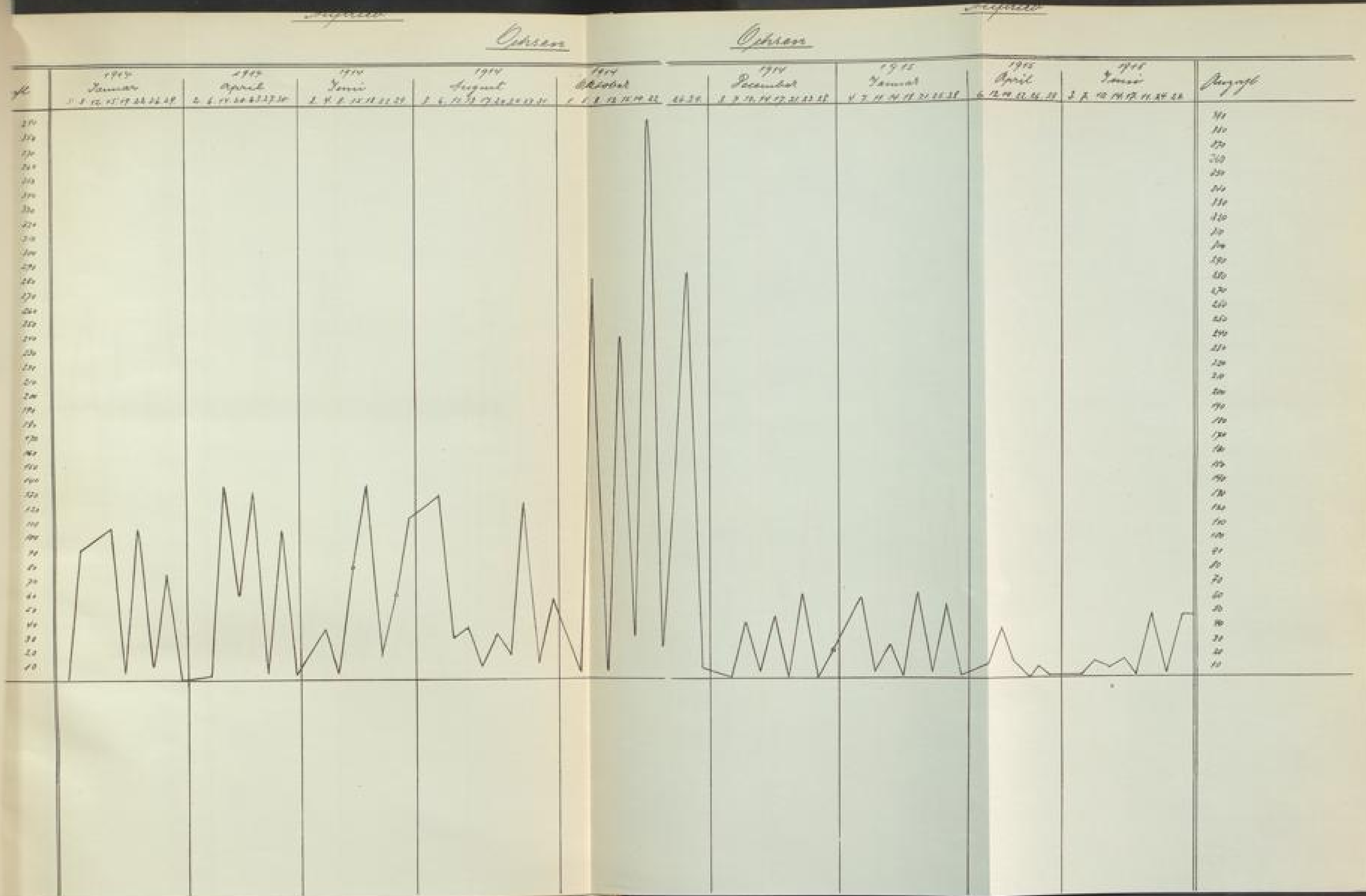
Ostern
Ostern
Januar
April
Juni
August
Oktober
Dezember
Januar
April
Juni

Bullen

Bullen

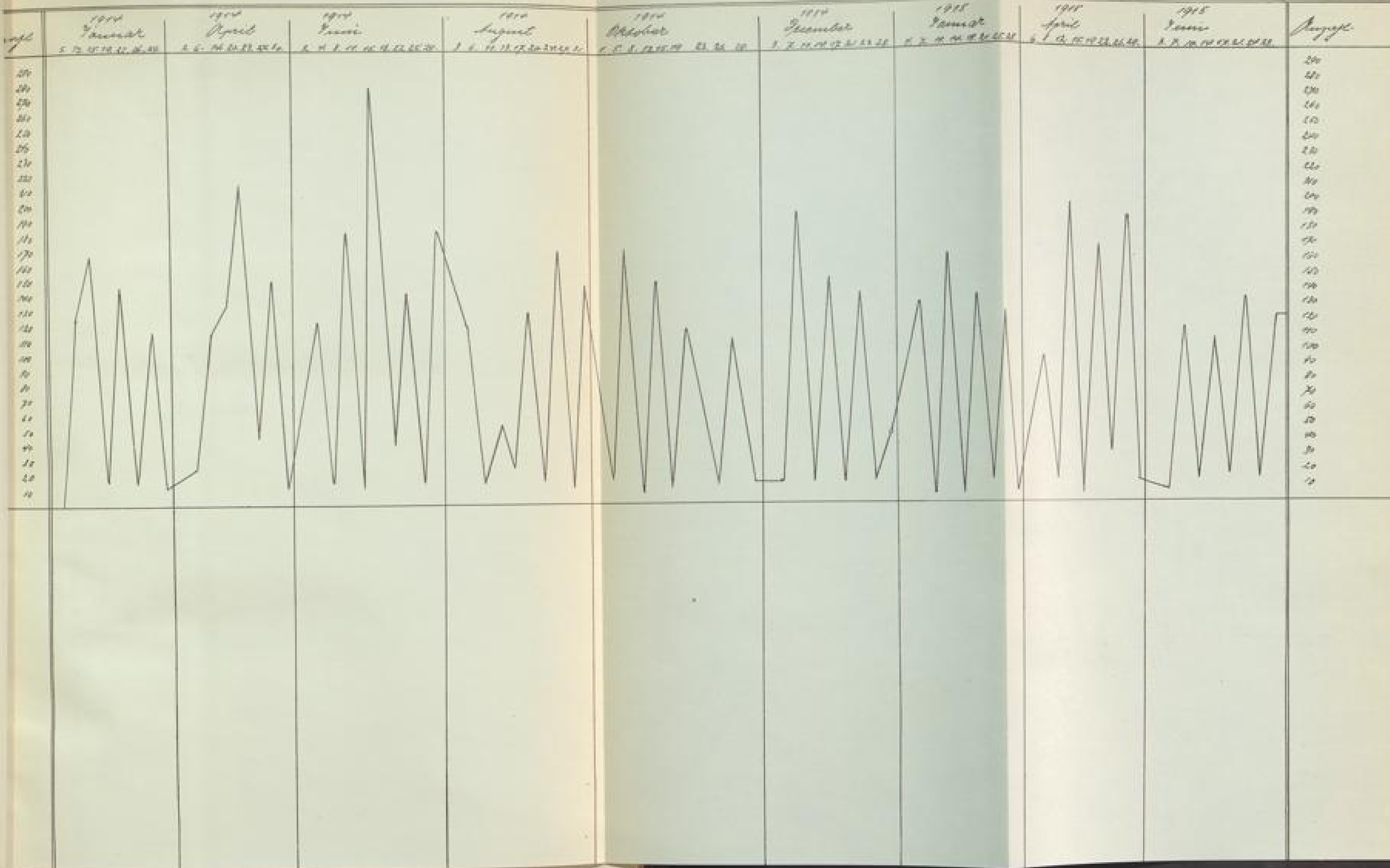

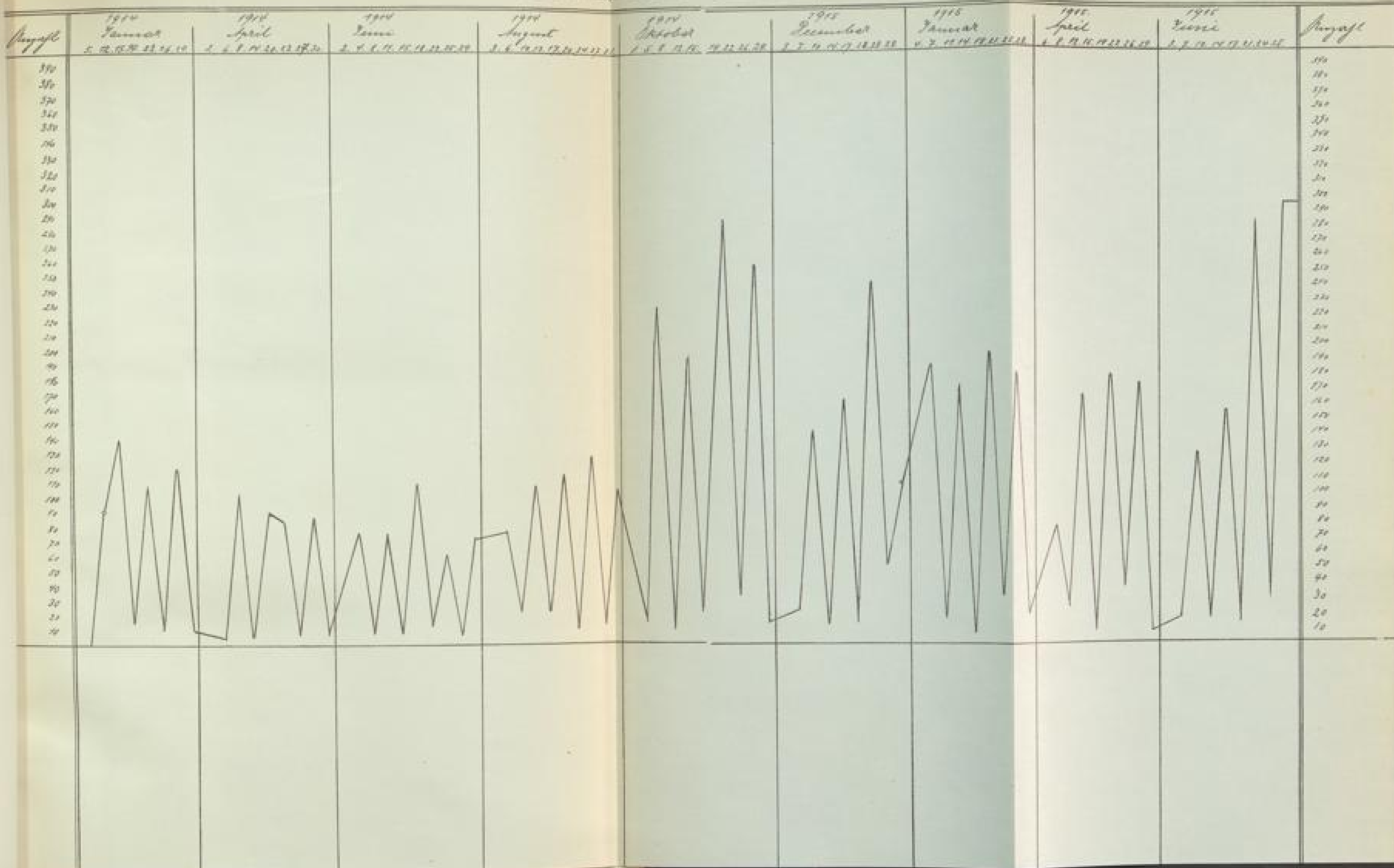

Anzahl
1914 Januar
1914 April
1914 Juni
1914 August
1914 Oktober
1915 Dezember
1915 Januar
1915 April
1915 Juni
Anzahl

Auftrieb

Schweine

Schweine

Auftrieb

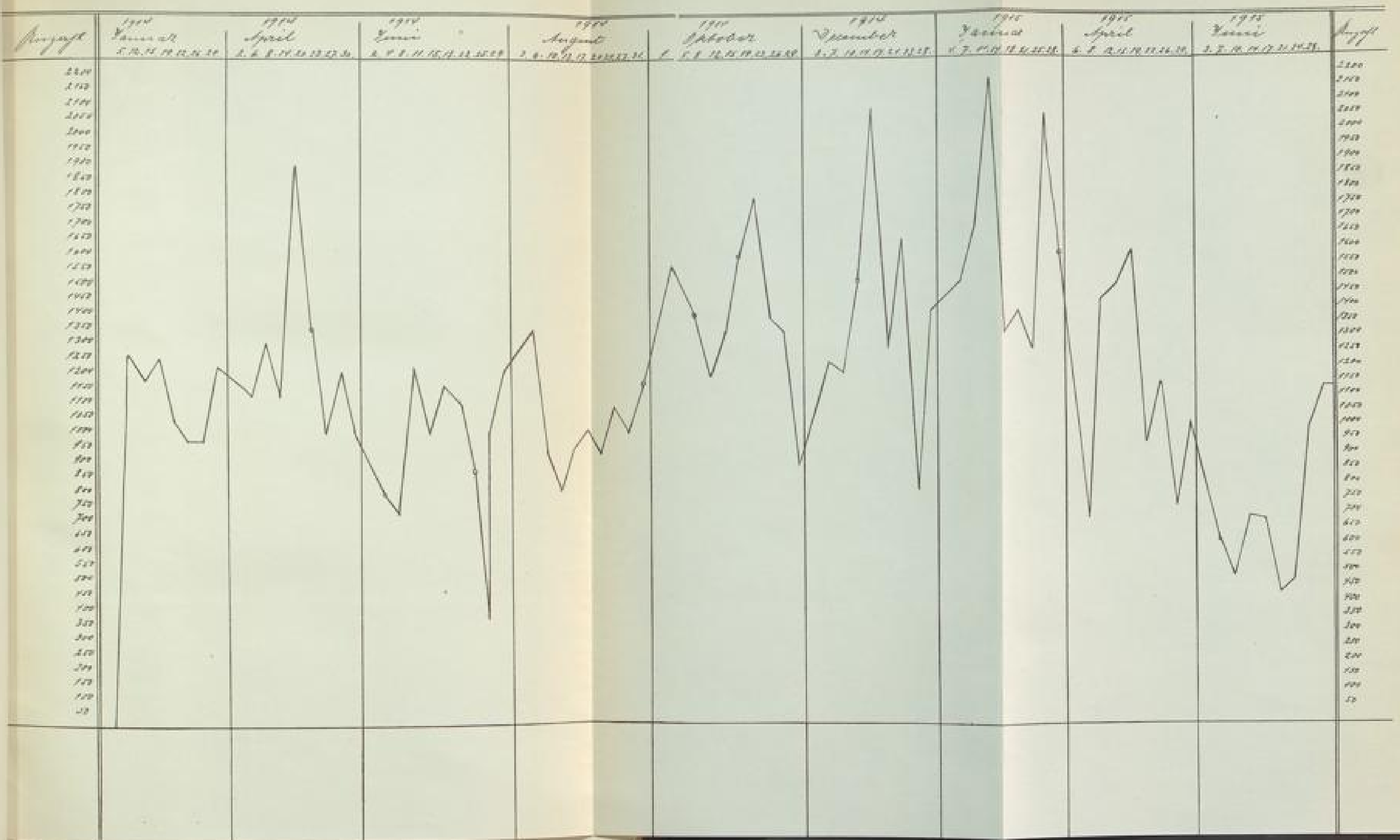

Hannover

Ochsen

Höchst- u. Niedrigst-Preise pro 50 kg Schlachtgewicht



Hannover

Ochsen

Höchst- u. Niedrigst- Preise pro 50 kg Schlachtgewicht



Hannover

Bullen

Höchst- und Niedrigst-Preise pro 50 kg Lebendgewicht.

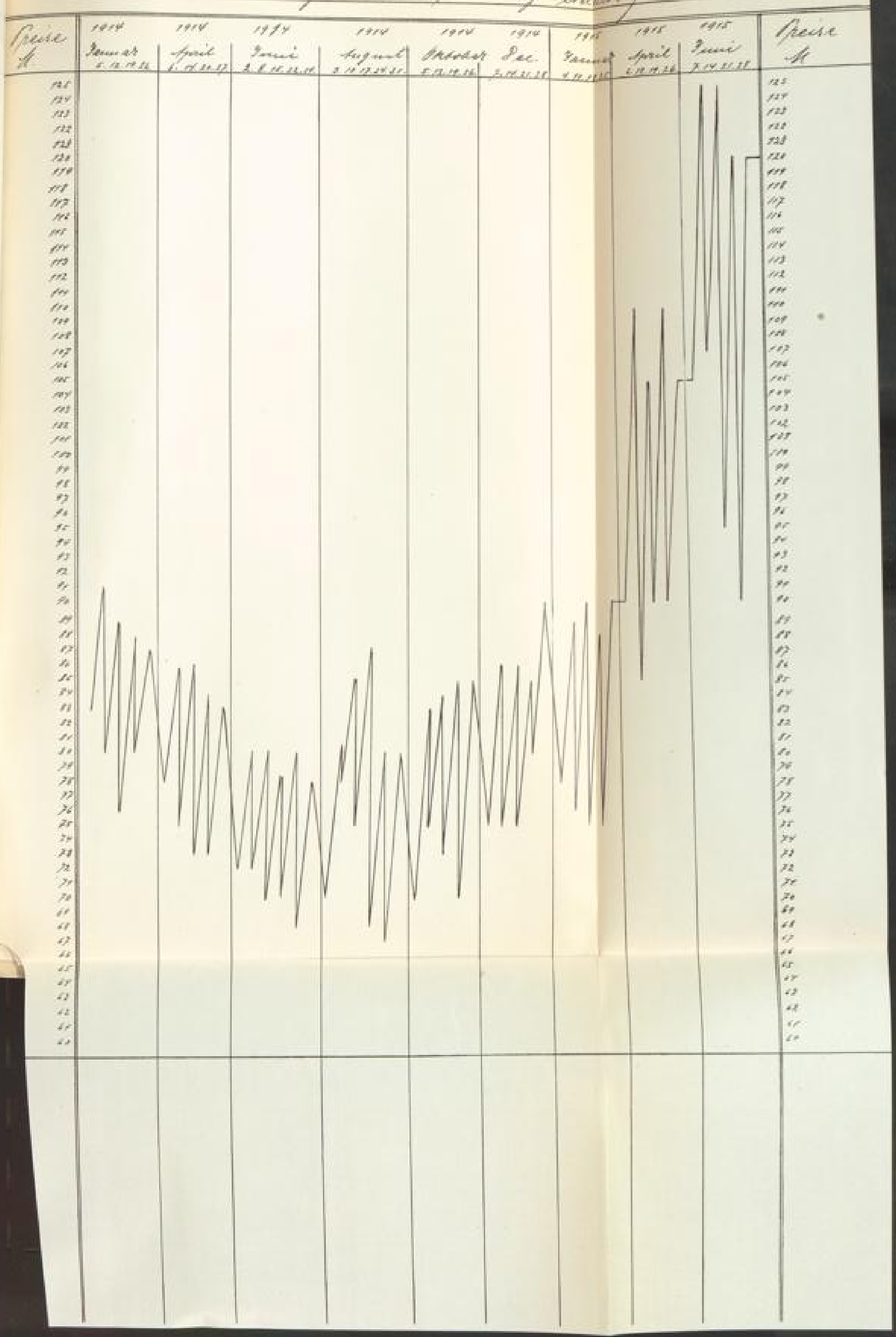

Hannover

Kühe und Färsen

Höchst- und Niedrigst-Preise pro 50 kg Schlachtgewicht.

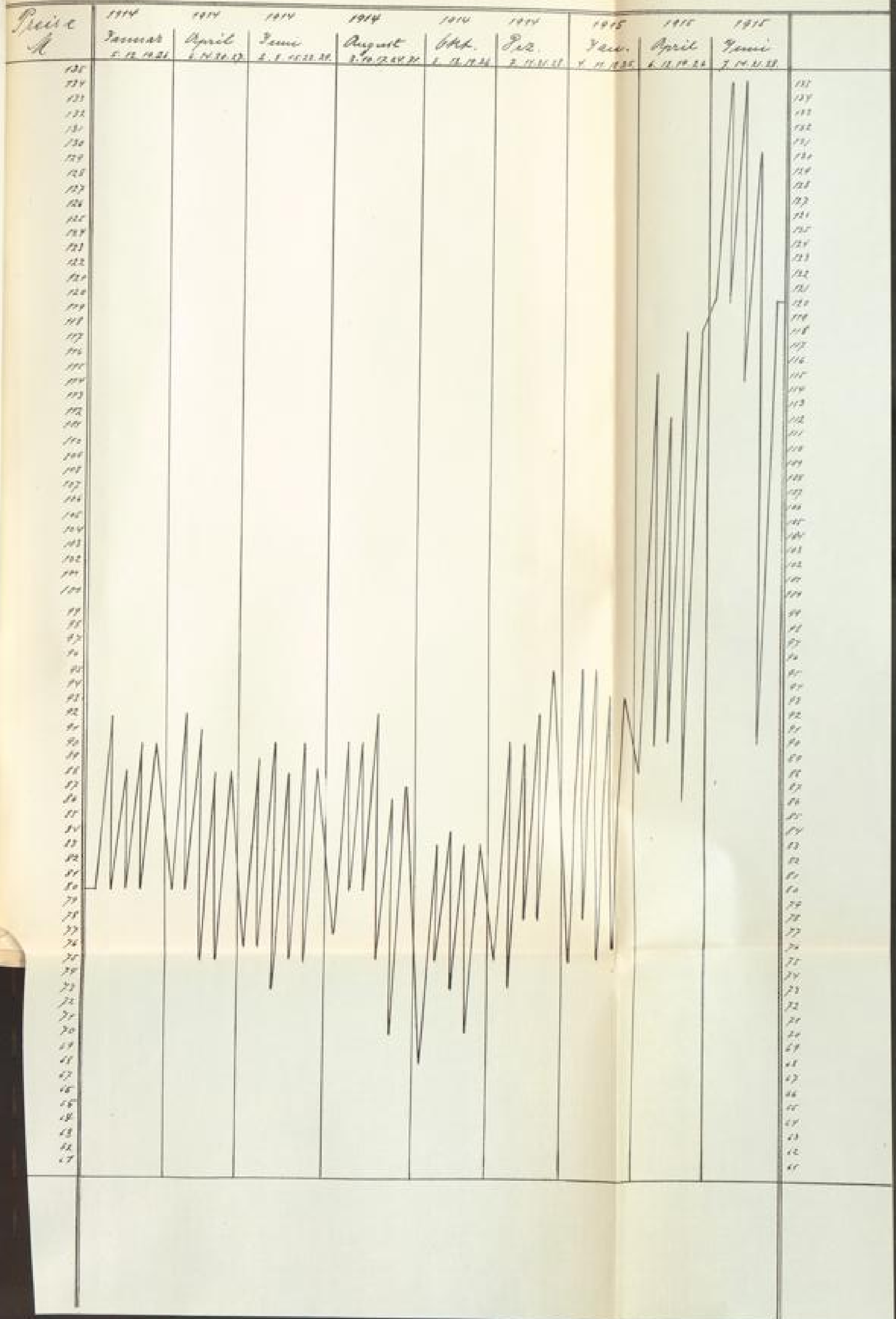

Hannover

Schweine

Höchst- und Niedrigst-Preise pro 50 kg Schlachtgewicht

Preise ℳ	1914 Januar	1914 August	1914 Oktober	1914 September	1915 Januar	1915 April	1915 Juni	Preise ℳ	für den Monat April u. Juni plötzlich im Preisniveau abgelaufen 1914
160								160	
159								159	
158								158	
157								157	
156								156	
155								155	
154								154	
153								153	
152								152	
151								151	
150								150	
149								149	
148								148	
147								147	
146								146	
145								145	
144								144	
143								143	
142								142	
141								141	
140								140	
139								139	
138								138	
137								137	
136								136	
135								135	
134								134	
133								133	
132								132	
131								131	
130								130	
129								129	
128								128	
127								127	
126								126	
125								125	
124								124	
123								123	
122								122	
121								121	
120								120	
119								119	
118								118	
117								117	
116								116	
115								115	
114								114	
113								113	
112								112	
111								111	
110								110	
109								109	
108								108	
107								107	
106								106	
105								105	
104								104	
103								103	
102								102	
101								101	
100								100	
99								99	
98								98	
97								97	

1914	ℳ	ℳ	ℳ	ℳ	ℳ	ℳ	ℳ	ℳ	ℳ	ℳ	ℳ	ℳ	ℳ	ℳ	ℳ	ℳ	ℳ	ℳ	ℳ	ℳ	ℳ	ℳ	ℳ	ℳ	ℳ	ℳ	ℳ	ℳ	ℳ	**1914**
Januar .	2,47	2,30	2,31	1,93	1,80	1,82	2,97	2,50	2,34	2,54	2,30	2,02	2,53	2,50	2,16	2,10	2,—	1,91	2,11	2,16	2,—	—	1,70	1,74	2,05	1,90	1,92	Januar
April . . .	2,50	2,30	2,30	1,80	1,70	1,78	2,87	2,00	2,30	2,53	2,30	1,98	2,53	2,38	2,16	2,10	2,—	1,93	1,97	1,90	1,96	—	1,50	1,65	1,91	2,—	1,75	April
Juni . . .	2,46	2,30	2,29	1,92	1,70	1,73	2,93	2,30	2,27	2,53	2,30	1,94	2,49	2,30	2,16	2,24	2,07	1,89	1,98	2,10	1,97	—	1,50	1,49	1,95	2,—	1,75	Juni
August .	2,36	2,07	2,27	1,78	1,70	1,74	2,80	2,30	2,14	2,28	1,90	1,85	2,43	2,30	2,16	2,12	2,—	1,91	1,98	1,80	1,99	—	1,43	1,52	1,80	2,—	1,84	August
Oktober .	2,42	2,10	2,25	1,89	1,70	1,74	2,74	2,35	2,17	2,33	1,90	1,94	2,41	2,10	2,07	2,09	1,80	1,86	2,02	1,90	2,13	—	1,70	1,73	1,96	2,20	2,03	Oktober
Dezbr. . .	2,44	2,23	2,23	1,86	1,80	1,74	2,81	2,30	2,04	2,46	2,10	1,81	2,56	2,10	2,04	2,20	1,90	1,83	2,13	2,11	1,98	—	1,80	1,64	1,96	2,20	2,05	Dezbr.
1915																														**1915**
Januar .	2,50	2,30	2,31	1,88	1,90	1,82	2,79	2,50	2,06	2,46	2,20	1,84	2,59	2,40	2,13	2,22	2,10	1,92	2,12	2,13	2,17	—	2,—	1,79	2,03	2,30	2,26	Januar
April . . .	2,84	2,50	2,58	2,16	2,40	2,16	2,98	2,60	2,42	2,50	2,50	2,18	2,78	2,70	2,43	2,35	2,40	2,33	2,82	2,60	2,78	—	2,60	2,45	2,94	3,10	2,80	April
Juni . . .	3,07	2,90	3,09	2,43	2,50	2,62	3,25	3,10	2,96	2,84	3,—	2,75	3,02	2,80	2,88	2,76	2,80	2,71	3,15	3,10	3,56	—	3,—	3,24	3,26	3,60	3,52	Juni

	Rindfleisch												Kalbfleisch						Hammelfleisch						Schweinefleisch					
1914	ℳ	ℳ	ℳ	ℳ	ℳ	ℳ	ℳ	ℳ	ℳ	ℳ	ℳ	ℳ	ℳ	ℳ	ℳ	ℳ	ℳ	ℳ	ℳ	ℳ	ℳ	ℳ	ℳ	ℳ	ℳ	ℳ	ℳ	ℳ	ℳ	ℳ
Januar .	2,47	2,30	2,31	1,93	1,80	1,82	2,97	2,50	2,34	2,54	2,30	2,02	2,53	2,50	2,16	2,10	2,—	1,91	2,11	2,16	2,—	—	1,70	1,74	2,05	1,90	1,92	Januar
April . . .	2,50	2,30	2,30	1,80	1,70	1,78	2,87	2,00	2,30	2,53	2,30	1,98	2,53	2,38	2,16	2,10	2,—	1,93	1,97	1,90	1,96	—	1,50	1,65	1,91	2,—	1,75	April
Juni . . .	2,46	2,30	2,29	1,92	1,70	1,73	2,93	2,30	2,27	2,53	2,30	1,94	2,49	2,30	2,16	2,24	2,07	1,89	1,98	2,10	1,97	—	1,50	1,49	1,95	2,—	1,75	Juni
August .	2,36	2,07	2,27	1,78	1,70	1,74	2,80	2,30	2,14	2,28	1,90	1,85	2,43	2,30	2,16	2,12	2,—	1,91	1,98	1,80	1,99	—	1,43	1,52	1,80	2,—	1,84	August
Oktober .	2,42	2,10	2,25	1,89	1,70	1,74	2,74	2,35	2,17	2,33	1,90	1,94	2,41	2,10	2,07	2,09	1,80	1,86	2,02	1,90	2,13	—	1,70	1,73	1,96	2,20	2,03	Oktober
Dezbr. . .	2,44	2,23	2,23	1,86	1,80	1,74	2,81	2,30	2,04	2,46	2,10	1,81	2,56	2,10	2,04	2,20	1,90	1,83	2,13	2,11	1,98	—	1,80	1,64	1,96	2,20	2,05	Dezbr.
1915																														**1915**
Januar .	2,50	2,30	2,31	1,88	1,90	1,82	2,79	2,50	2,06	2,46	2,20	1,84	2,59	2,40	2,13	2,22	2,10	1,92	2,12	2,13	2,17	—	2,—	1,79	2,03	2,30	2,26	Januar
April . . .	2,84	2,50	2,58	2,16	2,40	2,16	2,98	2,60	2,42	2,50	2,50	2,18	2,78	2,70	2,43	2,35	2,40	2,33	2,82	2,60	2,78	—	2,60	2,45	2,94	3,10	2,80	April
Juni . . .	3,07	2,90	3,09	2,43	2,50	2,62	3,25	3,10	2,96	2,84	3,—	2,75	3,02	2,80	2,88	2,76	2,80	2,71	3,15	3,10	3,56	—	3,—	3,24	3,26	3,60	3,52	Juni

Tabelle 2.

Kleinhandelspreise von Fleisch für 1 kg in Mark.

Jahr und Monat	Rindfleisch: Bratenfleisch, Keule, schieres Schmorfleisch			Rindfleisch: Kochfleisch, Brust, Bauch, Suppenfleisch			Kalbfleisch: Bratenfleisch, Keule (Bolten)			Kalbfleisch: Kochfleisch, Brust			Hammelfleisch: Bratenfleisch, Keule			Hammelfleisch: Kochfleisch, Brust			Schweinefleisch: Bratenfleisch, frischer Schinken, Karbonade (Kotelletes)			Schweinefleisch: (Kochfleisch, Schulter, Bauchfleisch			Schweinefleisch: geräuch. Speck, mager, durchw. fett			Jahr und Monat
	Bremen	Hamburg	Hannover	Bremen	Hamburg	Hannover	Bremen	Hamburg	Hannover	Bremen	Hamburg	Hannover	Bremen	Hamburg	Hannover	Bremen	Hamburg	Hannover	Bremen	Hamburg	Hannover	Bremen	Hamburg	Hannover	Bremen	Hamburg	Hannover	
1914	ℳ	ℳ	ℳ	ℳ	ℳ	ℳ	ℳ	ℳ	ℳ	ℳ	ℳ	ℳ	ℳ	ℳ	ℳ	ℳ	ℳ	ℳ	ℳ	ℳ	ℳ	ℳ	ℳ	ℳ	ℳ	ℳ	ℳ	**1914**
Januar .	2,47	2,30	2,31	1,93	1,80	1,82	2,97	2,50	2,34	2,54	2,30	2,02	2,53	2,30	2,16	2,19	2,—	1,91	2,11	2,10	2,—	—	1,70	1,71	2,06	1,90	1,92	Januar
April . . .	2,50	2,30	2,30	1,86	1,70	1,78	2,87	2,60	2,29	2,52	2,30	1,98	2,52	2,28	2,18	2,19	2,—	1,91	1,97	1,90	1,96	—	1,50	1,56	1,91	2,—	1,75	April
Juni . . .	2,46	2,30	2,29	1,92	1,70	1,73	2,93	2,30	2,27	2,53	2,30	1,94	2,49	2,30	2,18	2,24	2,07	1,89	1,98	2,10	1,97	—	1,50	1,49	1,95	2,—	1,75	Juni
August .	2,36	2,07	2,27	1,78	1,70	1,74	2,80	2,30	2,14	2,28	1,90	1,85	2,43	2,30	2,18	2,12	2,—	1,91	1,98	1,80	1,99	—	1,43	1,52	1,80	2,—	1,84	August
Oktober .	2,42	2,10	2,25	1,89	1,70	1,74	2,74	2,35	2,17	2,33	1,90	1,94	2,41	2,10	2,07	2,09	1,80	1,86	2,02	1,90	2,13	—	1,70	1,73	1,96	2,20	2,03	Oktober
Dezbr. . .	2,44	2,23	2,23	1,86	1,80	1,74	2,81	2,30	2,04	2,46	2,10	1,81	2,56	2,10	2,04	2,20	1,90	1,83	2,13	2,11	1,98	—	1,80	1,64	1,96	2,20	2,05	Dezbr.
1915																												**1915**
Januar .	2,50	2,30	2,31	1,88	1,90	1,82	2,79	2,50	2,06	2,46	2,20	1,84	2,59	2,40	2,13	2,22	2,10	1,92	2,12	2,13	2,17	—	2,—	1,79	2,03	2,30	2,26	Januar
April . . .	2,84	2,50	2,58	2,16	2,40	2,16	2,98	2,60	2,42	2,50	2,50	2,18	2,78	2,70	2,43	2,35	2,40	2,33	2,82	2,60	2,78	—	2,60	2,45	2,94	3,10	2,80	April
Juni . . .	3,07	2,90	3,09	2,43	2,50	2,62	3,25	3,10	2,96	2,84	3,—	2,75	3,02	2,80	2,88	2,76	2,80	2,71	3,15	3,10	3,56	—	3,—	3,24)	3,26	3,60	3,52	Juni

	Rindfleisch			Kalbfleisch			Hammelfleisch			Schweinefleisch			
	Bremen	Hamburg	Hannover	Bremen	Hamburg	Hannover	Bremen	Hamburg	Hannover	Bremen	Hamburg	Hannover	
1914	ℳ	ℳ	ℳ	ℳ	ℳ	ℳ	ℳ	ℳ	ℳ	ℳ	ℳ	ℳ	**1914**
Januar . . .	2,20	2,05	2,06	2,76	2,40	2,18	2,36	2,15	2,04	2,09	2,—	1,96	Januar
April	2,18	2,—	2,04	2,70	2,45	2,14	2,35	2,14	2,05	1,94	1,95	1,86	April
Juni	2,19	2,—	2,01	2,73	2,30	2,10	2,37	2,19	2,04	1,97	2,05	1,86	Juni
August	2,07	1,89	2,—	2,54	2,10	2,—	2,28	2,15	2,05	1,89	1,90	1,92	August
Oktober . . .	2,16	1,90	2,—	2,54	2,13	2,05	2,25	1,95	1,97	1,99	2,05	2,08	Oktober
Dezember . .	2,15	2,01	1,99	2,64	2,20	1,93	2,38	2,—	1,94	2,04	2,16	2,02	Dezember
1915													**1915**
Januar . . .	2,19	2,10	2,07	2,63	2,35	1,95	2,40	2,25	2,03	2,08	2,22	2,22	Januar
April	2,50	2,45	2,37	2,74	2,55	2,30	2,57	2,55	2,38	2,88	2,85	2,79	April
Juni	2,75	2,70	2,86	3,05	3,05	2,86	2,89	2,80	2,80	3,20	3,35	3,54	Juni

Tabelle 2 a.

Preisnotierungen
für Speise-
für 1 kg

	Kart.	Äpfel	Birnen	19
1.1.				
1.4.				
1.7.				
1.10.				
2.1.				
2.4.				
2.7.				
2.10.				
3.1.				
3.4.				
3.7.				
3.10.				
4.1.				
4.4.				
4.7.				
4.10.				
5.1.				
5.4.				
5.7.				
5.10.				
6.1.				
6.4.				
6.7.				
6.10.				
7.1.				
7.4.				
7.7.				
7.10.				
8.1.				
8.4.				
8.7.				
8.10.				
9.1.				
9.4.				
9.7.				
9.10.				
10.1.				
10.4.				
10.7.				
10.10.				
11.1.				
11.4.				
11.7.				
11.10.				
12.1.				
12.4.				
12.7.				
12.10.				



Tabelle 2 a.

Kleinhandelspreise von Rindfleisch in Bremen, Hamburg und Hannover für 1 kg in Pfennigen

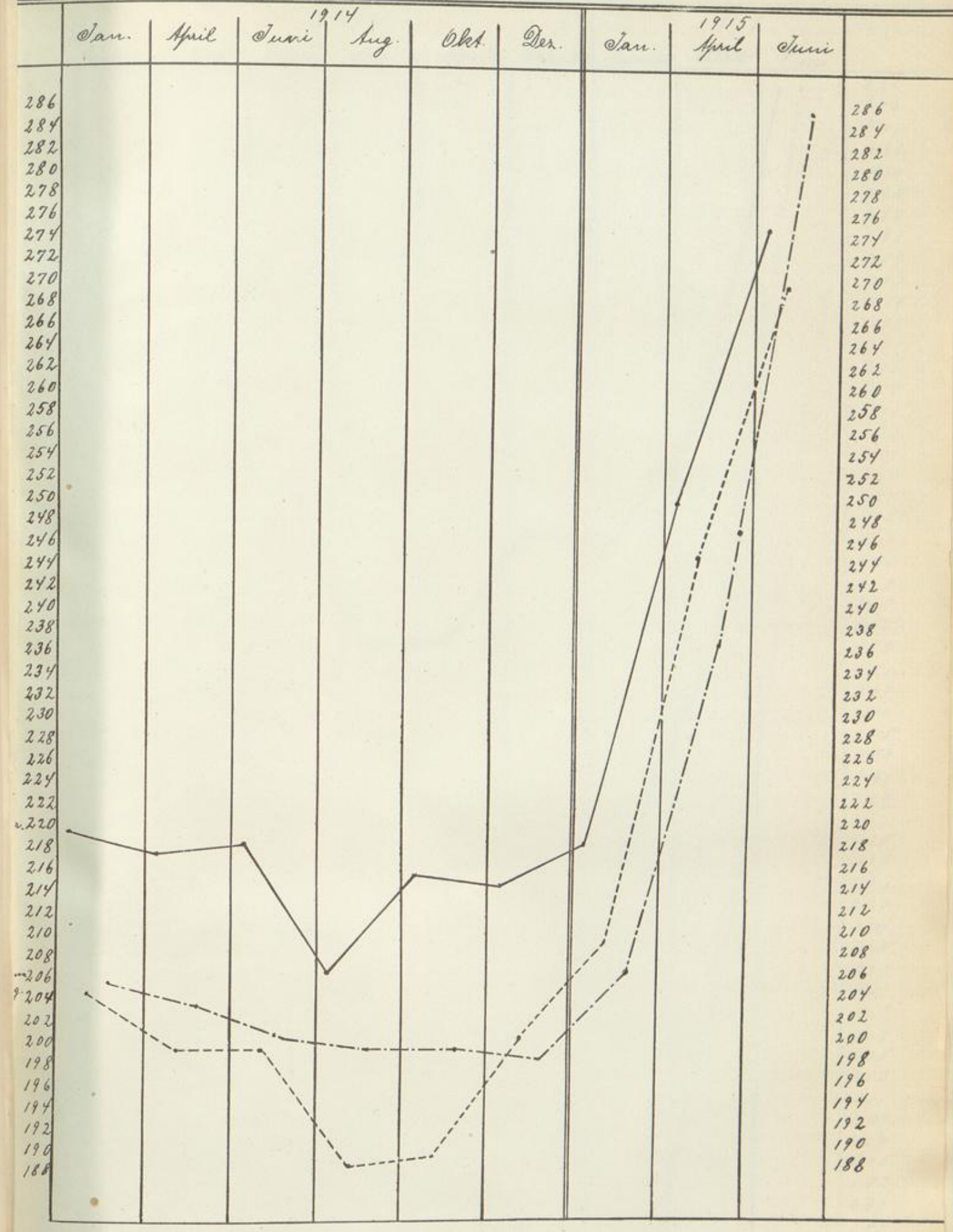



Tabelle 2 b.

Kleinhandelspreise von Kalbfleisch in Bremen Hamburg und Hannover für 1 Kg in Pfennigen

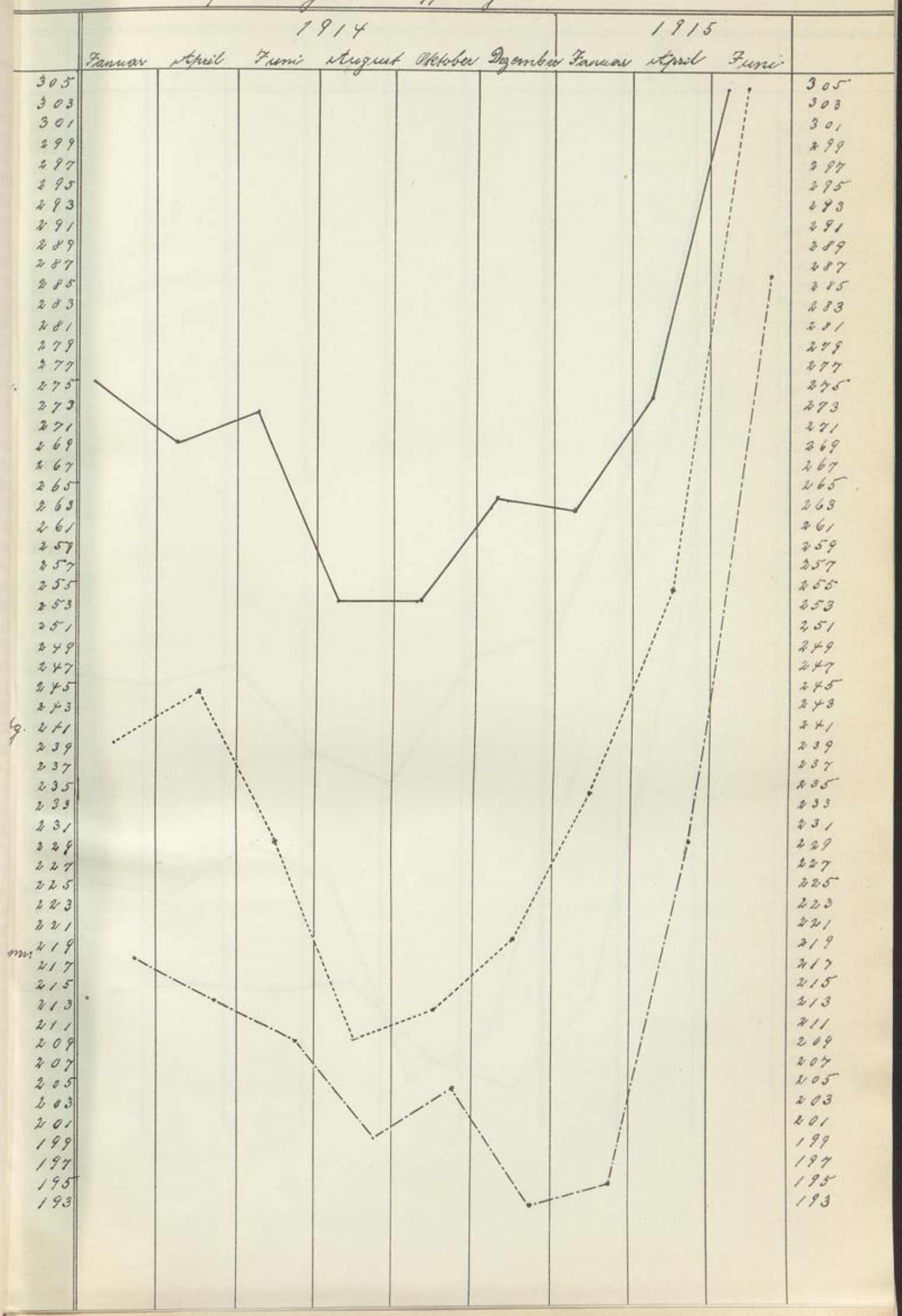

Blatt 20. Kleinhandel in Bremen für 1 Kg

1914

	Jan.	Apr.	Juni	Aug.
1				
2				
3				
4				
5				
6				
7				
8				
9				
10				
11				
12				
13				
14				
15				
16				
17				
18				
19				
20				
21				
22				
23				
24				
25				
26				
27				
28				
29				
30				
31				
32				
33				
34				
35				
36				
37				
38				
39				
40				
41				
42				
43				
44				
45				
46				
47				
48				
49				
50				
51				
52				
53				
54				
55				
56				
57				
58				
59				
60				
61				
62				
63				
64				
65				
66				
67				
68				
69				
70				
71				
72				
73				
74				
75				
76				
77				
78				
79				
80				
81				
82				
83				
84				
85				
86				
87				
88				
89				
90				
91				
92				
93				
94				
95				
96				
97				
98				
99				
100				
101				
102				
103				
104				
105				
106				
107				
108				
109				
110				
111				
112				
113				
114				
115				
116				
117				
118				
119				
120				
121				
122				
123				
124				
125				
126				
127				
128				
129				
130				
131				
132				
133				
134				
135				
136				
137				
138				
139				
140				
141				
142				
143				
144				
145				
146				
147				
148				
149				
150				
151				
152				
153				
154				
155				
156				
157				
158				
159				
160				
161				
162				
163				
164				
165				
166				
167				
168				
169				
170				
171				
172				
173				
174				
175				
176				
177				
178				
179				
180				
181				
182				
183				
184				
185				
186				
187				
188				
189				
190				
191				
192				
193				
194				
195				
196				
197				
198				
199				
200				
201				
202				
203				
204				
205				
206				
207				
208				
209				
210				
211				
212				
213				
214				
215				
216				
217				
218				
219				
220				
221				
222				
223				
224				
225				
226				
227				
228				
229				
230				
231				
232				
233				
234				
235				
236				
237				
238				
239				
240				
241				
242				
243				
244				
245				
246				
247				
248				
249				
250				
251				
252				
253				
254				
255				
256				
257				
258				
259				
260				
261				
262				
263				
264				
265				
266				
267				
268				
269				
270				
271				
272				
273				
274				
275				
276				
277				
278				
279				
280				
281				
282				
283				
284				
285				
286				
287				
288				
289				
290				
291				
292				
293				
294				
295				
296				
297				
298				
299				
300				

Tabelle 2c.

Kleinhandelspreise von Hammelfleisch in Bremen, Hamburg und Hannover für 1 Kg. in Pfennigen

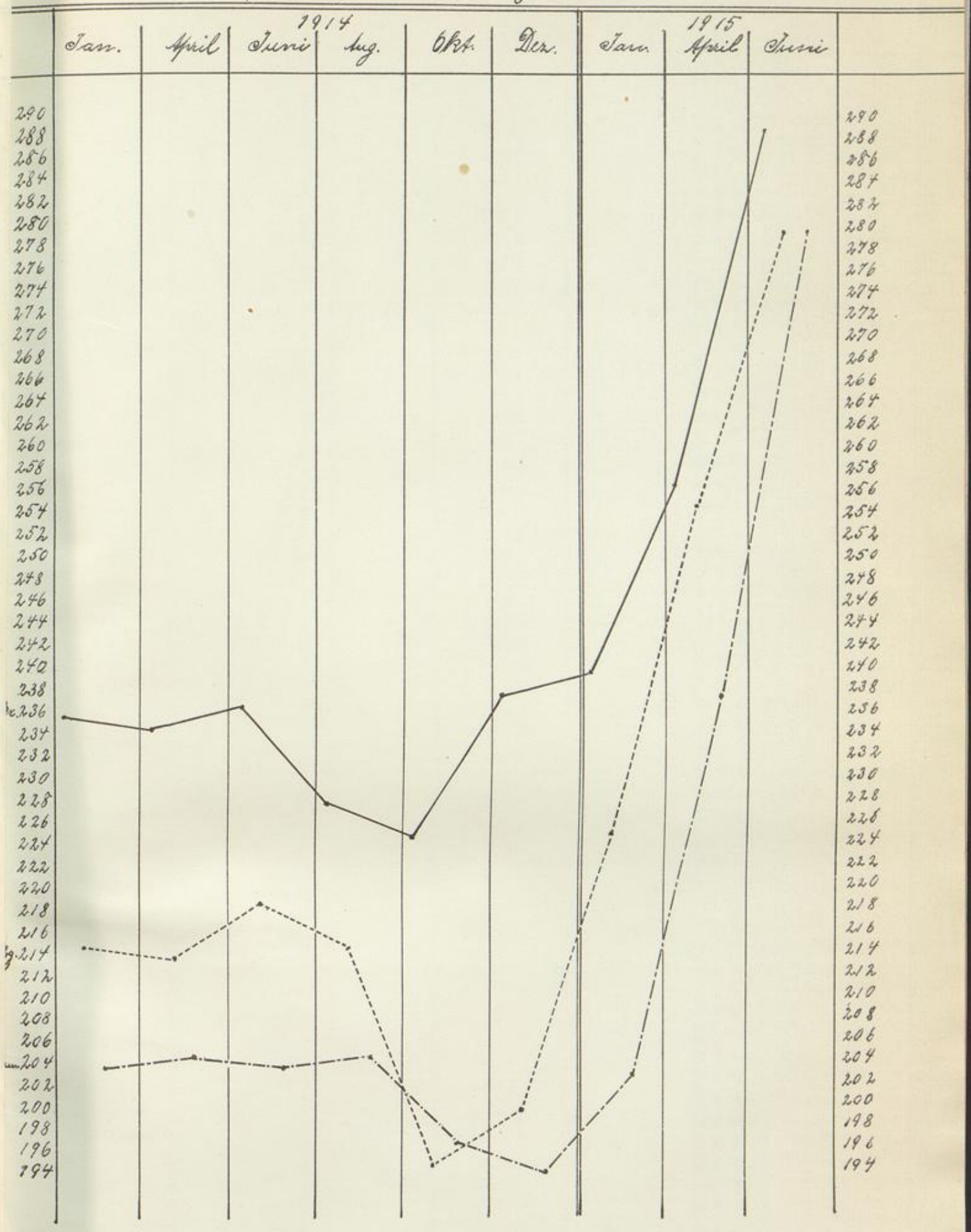




Pfennig
Januar
April
Juni
1914
August
Oktober
Januar
1915
April
Juni
Pfennig
Bremen
Hamburg
Hannover

Tabelle 3.

Monatliche Durchschnittspreise
aus dem Höchst- und Niedrigstpreise für 100 kg Schlachtgewicht in Mark.

	Ochsen	Bullen	Kühe und Quenen	Schweine	
		A. Bremen			
1914					**1914**
Januar	175	169	162	127	Januar
April	171	161	153	111	April
Juni	170	148	156	105	Juni
August	162	147	160	101	August
Oktober	153	140	140	134	Oktober
Dezember	170	156	162	123	Dezember
1915					**1915**
Januar	173	138	153	131	Januar
April	210	189	185	221	April
Juni	230	206	200	242	Juni
		B. Hamburg			
1914					**1914**
Januar	165	160	153	122	Januar
April	161	153	150	106	April
Juni	159	147	148	104	Juni
August	163	145	149	98	August
Oktober	155	154	138	140	Oktober
Dezember	167	160	153	143	Dezember
1915					**1915**
Januar	168	166	156	168	Januar
April	212	190	191	244	April
Juni	223	210	213	270	Juni
		C. Hannover			
1914					**1914**
Januar	176	167	172	132	Januar
April	173	159	167	—	April
Juni	166	148	163	—	Juni
August	167	154	162	116	August
Oktober	155	155	152	138	Oktober
Dezember	178	165	168	141	Dezember
1915					**1915**
Januar	180	165	170	163	Januar
April	213	195	203	240	April
Juni	230	215	225	305	Juni

Monatliche Durchschnittspreise von Ochsen

Tabelle 3a. in Bremen, Hamburg und Hannover

(aus den Höchst- u. Niedrigstpreise für 100 Kg Schlachtgewicht.)

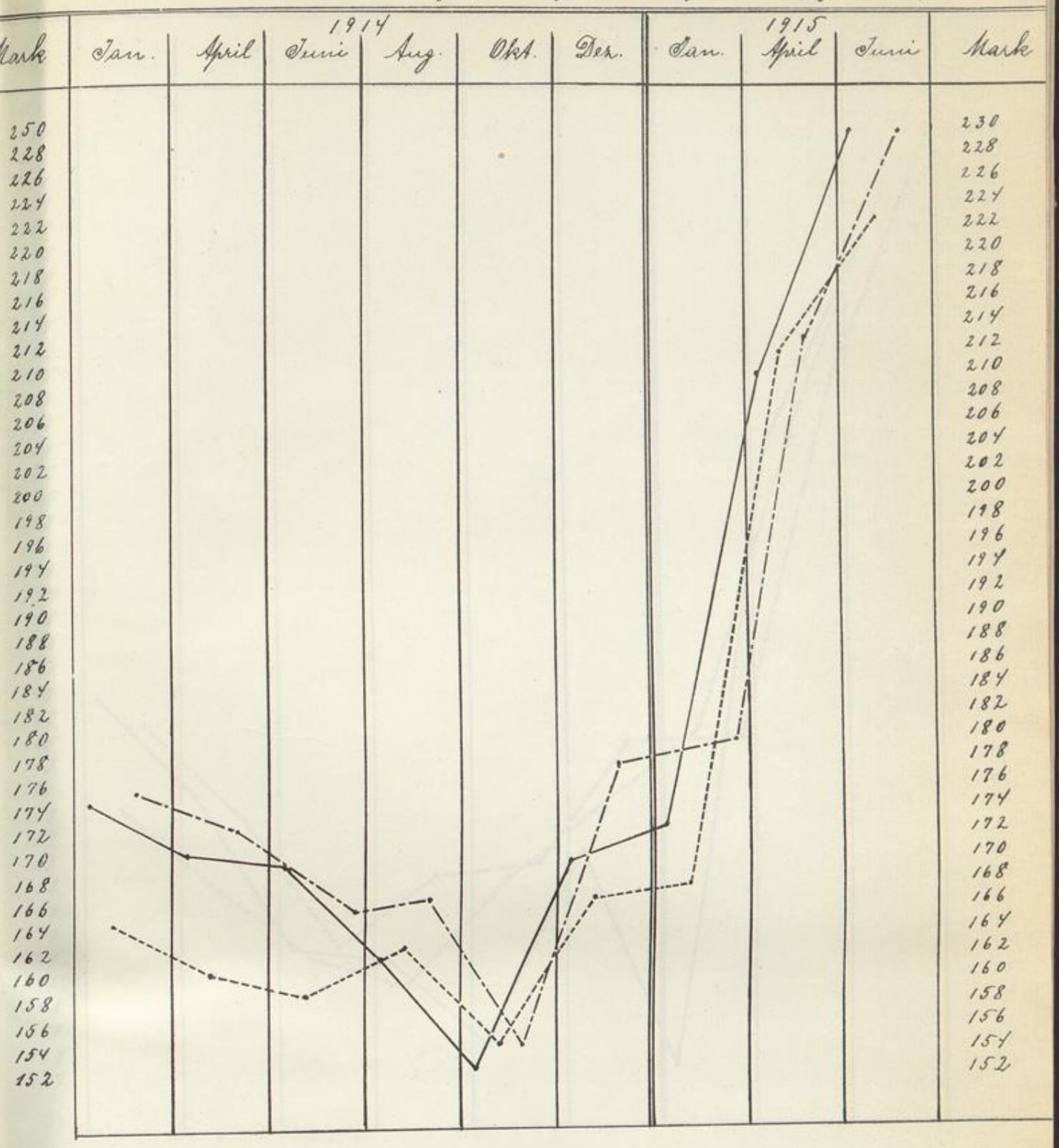

Tabelle VI. Monatliche Luftdr
von Bremen
aus den Beobb. zu M

1919

Monat	Jan.	April	Juni	Aug
1915				
1916				
1917				
1918				
1919				
1920				
1921				
1922				
1923				
1924				
1925				
1926				
1927				
1928				
1929				
1930				
1931				
1932				
1933				
1934				
1935				
1936				
1937				
1938				
1939				
1940				
1941				
1942				
1943				
1944				
1945				
1946				
1947				
1948				
1949				
1950				

Tabelle 3b. Monatliche Durchschnittspreise von Bullen

in Bremen, Hamburg und Hannover

(aus dem Höchst- u. Niedrigstpreise für 100 Kg Schlachtgewicht.)

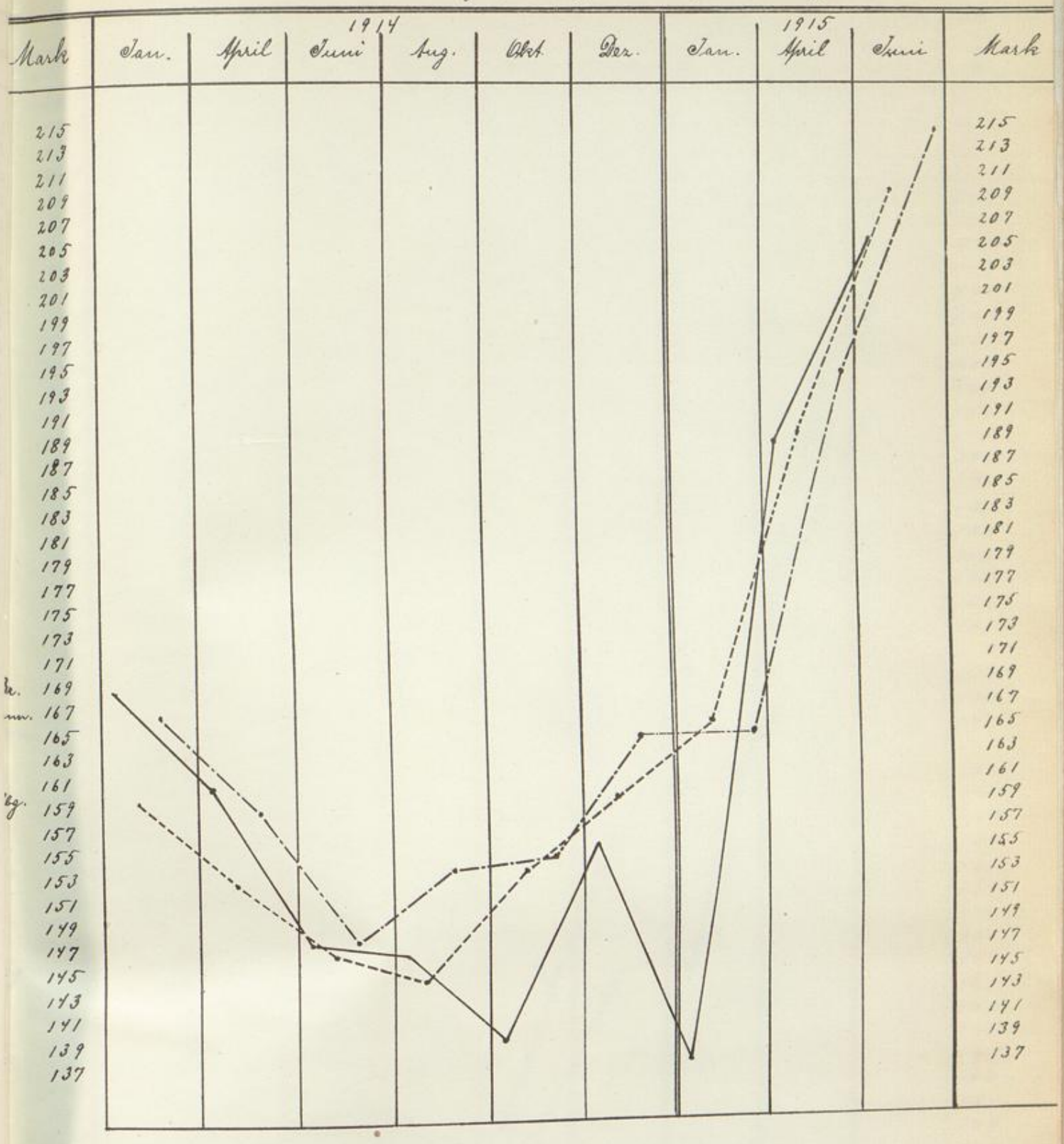



Tabelle 3c.

Monatliche Durchschnittspreise v. Kühen u. Bullen aus den Höchst- und Niedrigstpreise für 100 kg Schlachtgewicht in Bremen Hamburg u. Hannover.

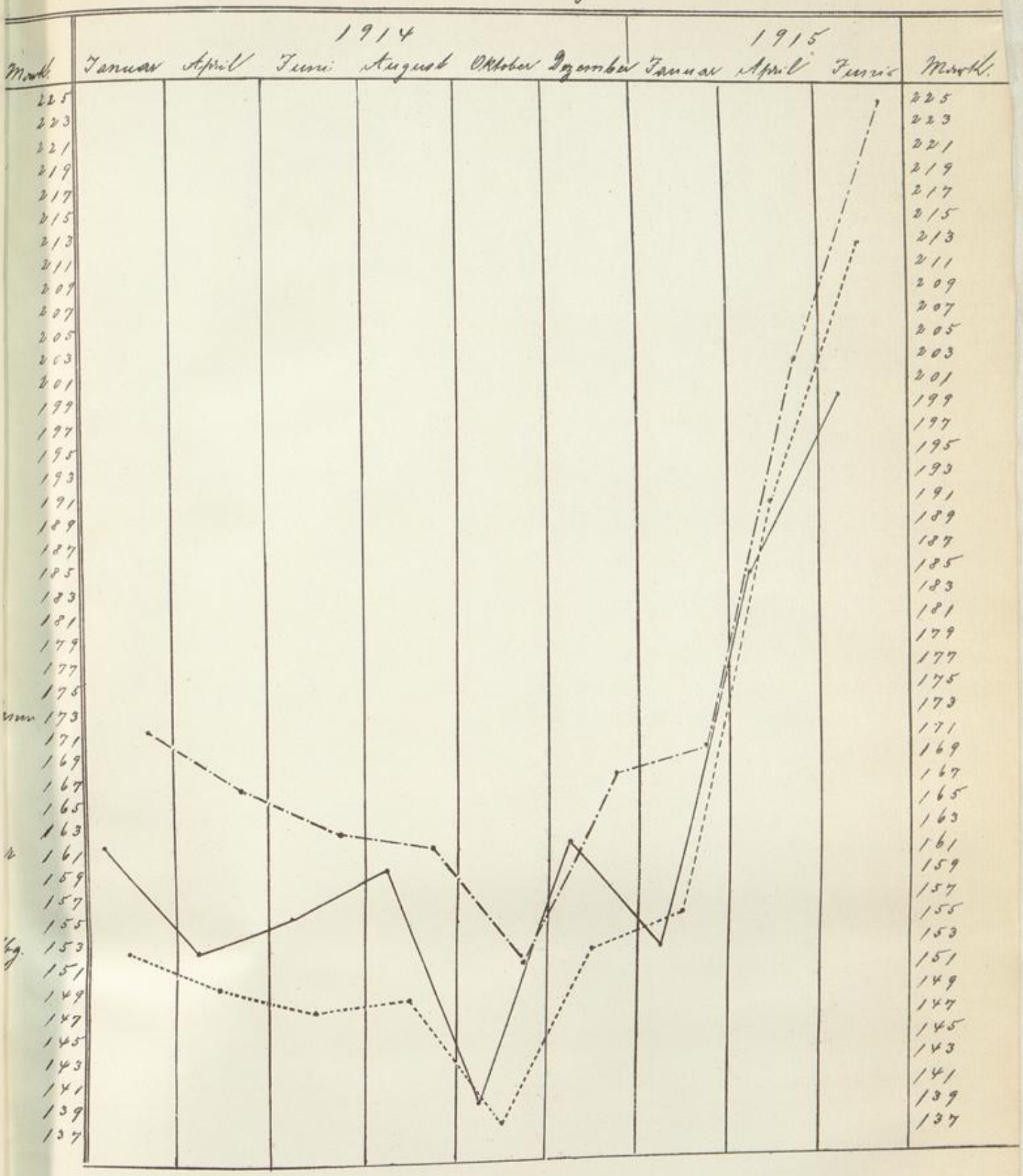

Tabelle 24.

Monatliche Durchschn
jährlichen Ho

	Zu...	1.d
1		
2		
3		
4		
5		
6		
7		
8		
9		
10		
11		
12		

Tabelle 3d.

Monatliche Durchsch…

(aus dem Hö…

Monat	Fr…	…

Tabelle 4.

Preise

von Schweinen und Schweinefleisch für 1 kg in Mark.

	Bremen			Hamburg			Hannover			
	Schweine	Schweine-fleisch	Spannung zwischen den Schweine- und Schweinefleischpreisen	Schweine	Schweine-fleisch	Spannung zwischen den Schweine- und Schweinefleischpreisen	Schweine	Schweine-fleisch	Spannung zwischen den Schweine- und Schweinefleischpreisen	
										1914
Januar							1.92	1.98	0.84	

Tabelle 4.

Preise

von Schweinen und Schweinefleisch für 1 kg in Mark.

	Bremen			Hamburg			Hannover			
	Schweine	Schweine-fleisch	Spannung zwischen den Schweine- und Schweinefleischpreisen	Schweine	Schweine-fleisch	Spannung zwischen den Schweine- und Schweinefleischpreisen	Schweine	Schweine-fleisch	Spannung zwischen den Schweine- und Schweinefleischpreisen	
1914										1914
Januar	1,27	2,09	0,82	1,22	2	0,78	1,32	1,96	0,64	Januar
April	1,11	1,94	0,83	1,06	1,95	0,89	—	1,86	—	April
Juni	1,05	1,97	0,92	1,04	2,05	1,01	—	1,86	—	Juni
August	1,01	1,89	0,88	0,98	1,90	0,92	1,16	1,92	0,76	August
Oktober	1,34	1,99	0,65	1,40	2,05	0,65	1,38	2,08	0,70	Oktober
Dezember	1,23	2,04	0,81	1,43	2,16	0,73	1,41	2,02	0,61	Dezember
1915										1915
Januar	1,31	2,08	0,77	1,68	2,22	0,54	1,63	2,22	0,59	Januar
April	2,21	2,88	0,67	2,44	2,85	0,41	2,40	2,79	0,39	April
Juni	2,42	3,20	0,78	2,70	3,35	0,65	3,05	3,54	0,49	Juni

| | | |

Tabelle

	Walle							Gröpelingen		
	2,10 — —	2,— *1,90* —	1,95 — —	2,10 *1,90* —	2,10 *2,—* **1,95**	2,— *1,95* **1,90**	1,95 — —	2,10 — —	2,20 *2,—* —	Molkereibutter
	1,90 — —	1,70 — —	— — —	— — —	— *1,85* **1,80**	2,— — —	1,90 — —	1,80 — —	1,80 — —	Bauernbutter
	1,30 *1,20* —	1,40 *1,30* **1,25**	1,22 *1,12* —	1,30 — —	1,30 *1,20* **1,10**	1,30 *1,20* —	1,30 *1,20* —	1,30 *1,20* —	1,30 — —	Margarine
	2,— *1,60* —	1,60 *1,50* —	1,40 — —	1,70 *1,50* —	— — —	— — —	1,40 — —	1,60 — —	— — —	Schmalz
	— — —	1,60 — —	1,40 — —	1,60 *1,50* **1,40**	1,60 *1,50* —	1,60 — —	— — —	1,60 — —	1,40 *1,30* —	Kunstfette
	1,60 — —	1,55 — —	1,60 — —	1,55 — —	1,60 *1,50* —	1,50 *1,45* —	St. 14 *1,50* —	1,65 — —	1,60 — —	Eier
	2,— — —	2,— *1,80* —	2,— *1,80* —	1,80 — —	— — —	2,— — —	2,— *1,80* —	1,80 — —	2,— — —	Speck
	1,40 bis 1,50	1,40 *1,20* —	1,50 *1,40* **1,30**	1,50 *1,40* **1,30**	1,30 *1,20* —	1,25 *1,20* **1,—**	1,50 *1,30* **1,25**	1,50 — —	— — —	Hammelfleisch
	1,40 bis 1,60	1,50 *1,30* —	1,30 *1,20* **1,10**	1, 0 *1,20* **1,10**	1,30 *1,10* **1,05**	1,60 *1,40* **1,20**	1,30 *1,20* **1,—**	1,50 *1,40* **1,20**	1,50 — —	Kalbfleisch
	1,20 bis 1,80	1,40 *1,30* **—,90**	1,30 *1,20* **—,90**	1,20 *1,—* **—,90**	1,30 *1,20* **1,—**	1,40 *1,30* **1,10**	1,40 *1,30* **1,—**	1,40 *1,20* —	1,30 — —	Ochsenfleisch
	1,80 — —	2,— *1,80* —	2,— *1,80* —	1,80 *1,70* **1,60**	1,50 *1,35* **1,30**	1,50 *1,35* **1,30**	1,50 — —	1,80 — —	1,80 — —	Schweinefleisch
	— — —	— — —	— — —	— — —	— — —	— — —	— — —	— — —	— — —	Linsen
	—,60 — —	—,60 — —	—,65 — —	—,60 — —	— — —	—,60 — —	—,45 — —	—,65 — —	—,60 — —	Bohnen

Mitteilu

von

Gemeindeartiger Fin

Für dieses Gegenstand h
ausführlichen Bericht erstattet. Der
auch die Eingemeindung, dem beig

Während im Jahre 1911
wurde nicht nur, wenige Ausnahmen
die Gemeindebehörden herangezogen wo
angelegt, errichtet wurden und
Bestimmungen der Gemeindeverwaltung
Verwaltungsbau errichtete die
Bebauungsplan, die sämtliche Ideen
Gebiete gebaut, neue erforderliche
und die Straßenbahn aufgebrungen,
ist mit von der Gemeinde
Gemeinde ist es gelungen, daß
werden kann. Die Gemeinde hat
dieses Bebauungsplan geleitet,
geplant worden ist. Die Behörde
nimmt, ungeachtet unsere Verwaltung
Gemeinden bei Gemeinden Landes
kung verschiedenen Jahreszeiten
Stadt- und Gemeinden und
Erste von dieses Ort gebauten
Gemeinden bei Gemeindeorts
Interesse als die Gemeinde Ge
Sehr entgegengekommen wurde
durch Genehmigung, neue Verfah
gemeinen Verwaltungsbau, der
Anlegung, der erforderten Eigen
Interesse zu dieses Ziel auch.

Über die innerliche
Jahren nützenen Verfahrung,
entgegenkommende Gesinnung, der
für den Interessen unbeteiligten
zur Verfügung zu stellen,
zu einer jährlichen Eingemeindung
gegenüber der erforderten Eigen
an die Gemeindekrise als angeb

Bremen, den 20. Dez